









Il percorso graduale della PI per le startup

-  **Passo 1: Audit della PI e identificazione degli asset**
Esaminare i prodotti, i servizi e le innovazioni esistenti.
-  **Passo 2: Determinazione della strategia IP**
Massimizzare la protezione della PI globale per preservare l'innovazione e il marchio.
-  **Passo 3: Privilegiare le applicazioni IP**
Identificare le innovazioni chiave e determinare la priorità di presentazione.
-  **Passo 4: Domanda di protezione**
Collaborare con gli esperti di PI nella presentazione delle domande.
-  **Passo 5: Applicare i criteri IP**
Implementare politiche interne per proteggere la proprietà intellettuale e formare i dipendenti.
-  **Passo 6: Monitoraggio e applicazione della conformità**
Monitorare il mercato; affrontare tempestivamente le violazioni attraverso azioni legali.
-  **Passo 7: Documentare il processo di innovazione**
Creare un registro dell'innovazione che documenti le decisioni chiave e le tappe fondamentali.
-  **Passo 8: Applicare i criteri IP**
Politiche interne per la protezione della proprietà intellettuale, la formazione dei dipendenti.
-  **Passo 9: Educare i dipendenti**
Promuovere la consapevolezza della PI attraverso la formazione continua dei dipendenti.
-  **Passo 10: Sfruttare la PI nella strategia aziendale**
Sfruttare gli asset della PI per ottenere un vantaggio competitivo.
-  **Passo 11: Revisione e aggiornamento**
Rivedere e aggiornare periodicamente la strategia di PI per allinearla agli obiettivi aziendali e ai cambiamenti del mercato.
-  **Passo 12: Chiedere un parere legale**
Consultare gli avvocati specializzati in PI per una consulenza legale sulle modifiche legislative.